



CILINDRO AUTOMATICO
AUTOMATIC DOUGH BREAKER
CYLINDRE AUTOMATIQUE
CILINDRO AUTOMÁTICO





■ Questa macchina è stata studiata e realizzata con moderni criteri di razionalità e funzionalità. E' costruita in duralluminio ed in acciaio; i cilindri di laminazione sono rettificati, cromati a spessore e regolabili. Le misure d'ingombro sono minime per consentire la facile collocazione della macchina in qualsiasi tipo di laboratorio ed è montata su ruote per facilitarne lo spostamento.


MFITALY Srl - bakery & pastry plant automation

Via Maso 13/a - 36035 Marano Vic. (VI) Italy - tel. +39 0445 560530 - fax +39 0445 623150 www.mfitaly.com - info@mfitaly.com



 This machine has been designed and built in accordance with modern criteria of rationality and functionality. It is made of duraluminium and steel; the rolls are ground, chromium-plated and adjustable. The overall dimensions are minimal to allow the machine to be easily installed in any small factory and it is fitted with casters to facilitate its transport.

 Cette machine a été conçue et fabriquée avec des critères modernes en matière de rationalité et de fonctionnalité. Elle est constituée de duraluminium et d'acier ; les cylindres de laminage sont rectifiés, chromés sur toute l'épaisseur et réglables. Les dimensions d'encombrement sont réduites pour que la machine trouve sans problèmes sa place dans n'importe quel type de laboratoire. Cette dernière est montée sur roulettes pour en faciliter le transport.

 Esta máquina ha sido diseñada y realizada con modernos criterios de racionalidad y funcionalidad. Está fabricada de duraluminio y de acero; los cilindros de laminación son rectificadas, cromados y de espesor regulable. Las medidas totales son mínimas, para permitir la fácil colocación de la máquina en cualquier tipo de taller y está montada sobre ruedas para facilitar su desplazamiento.

Modello	Capacità laminazione	Lungh. Rulli	Normative	Timer	Dimensioni	Potenza
Model	Lamination capacity	Rolls lenght		Timer	Dimensions	Power
	Kg./max	mm.		Nr.	L/P/h mm.	Kw
CR SA	15	600	NO CE	-	900x1310x1130	4
CR 500	15	500	CE	1	800x1110x1130	2,25
CR 600	35	600	CE	1	900x1310x1130	3,75

Dati tecnici, pesi e dimensioni della presente documentazione sono da considerarsi puramente indicativi e non costituiscono offerta di prodotto. La Ditta si riserva di apportare qualsiasi tipo di modifica senza preavviso.
The technical data, weights and dimensions indicated herein are to be considered merely indicative and do not constitute product offer. The manufacturer reserves the right to modify the product in any way it sees fit at any time and without notice.
Les caractéristiques techniques, les poids et les dimensions de cette documentation ne doivent être considérés qu'indicatifs et ne constituent pas une offre de produit. La Société se réserve le droit d'effectuer n'importe quelle modification sans avis préalable.
Los datos técnicos, los pesos y las dimensiones de la actual documentación se deben considerar indicativos y no constituyen oferta de producto. La compañía puede realizar cualquier tipo de modificación sin aviso previo.

MFITALY Srl - bakery & pastry plant automation

Via Maso 13/a - 36035 Marano Vic. (VI) Italy - tel. +39 0445 560530 - fax +39 0445 623150 www.mfitaly.com - info@mfitaly.com