

---

# Εγχειρίδιο Χρήσης

## User Guide



**iPro**  
**TW100**

---

Ευχαριστούμε που επιλέξατε ένα προϊόν της  
Thank you for choosing a product of

**iPro**

# Χαρακτηριστικά

GR

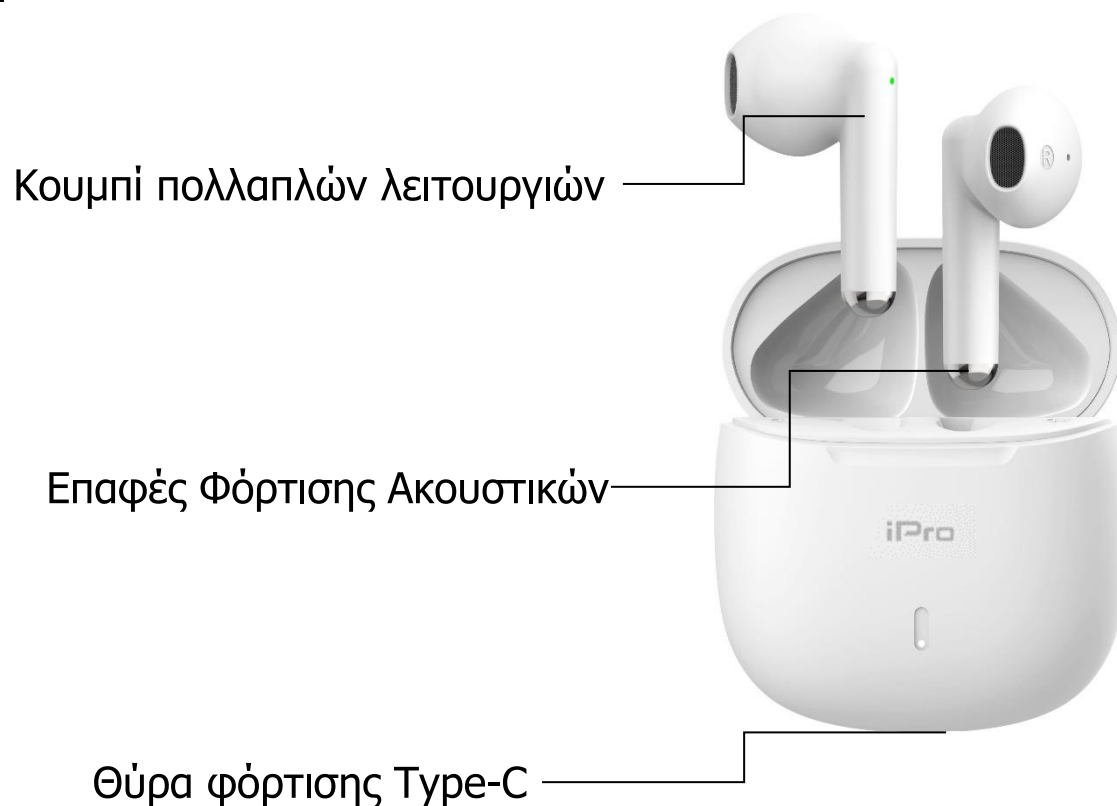
Προδιαγραφές Bluetooth:	v5.1
Υποστηριζόμενα Προφίλ Bluetooth:	HSP / HFP / A2DP / AVRCP
Συχνότητα λειτουργίας Bluetooth:	2.4 Ghz
Ασύρματη Εμβέλεια:	10 m
Χρόνος Φόρτισης:	1.5 h
Χρόνος Αναπαραγωγής Ήχου:	5 h, 15 h (με φόρτιση στη θήκη)
Ηχείο:	Dynamic Drivers 13mm*2
Χωρητικότητα Μπαταρίας Ακουστικών:	25 mAh *2
Χωρητικότητα Μπαταρίας Θήκης:	300 mAh
Διαστάσεις Θήκης:	48.9 x 46.7 x 25 mm
Διαστάσεις Ακουστικών:	34.3 x 16.8 x 18.4 mm

# Προεπισκόπηση

## Περιεχόμενα Συσκευασίας

Η συσκευασία περιέχει τα παρακάτω. Σε περίπτωση που κάποιο από τα παρακάτω δεν περιέχεται στη συσκευασία, παρακαλώ επικοινωνήστε άμεσα με τον προμηθευτή σας.

Αντικείμενο	Ποσότητα
Μονάδα True Wireless Earbuds	1
Καλώδιο Type-C	1
Οδηγίες Χρήσης	1



# Επισκόπηση Λειτουργιών

## Προηγούμενο τραγούδι

Πατήστε παρατεταμένα το κουμπί πολλαπλών λειτουργιών στο **αριστερό** ακουστικό.



## Επόμενο τραγούδι

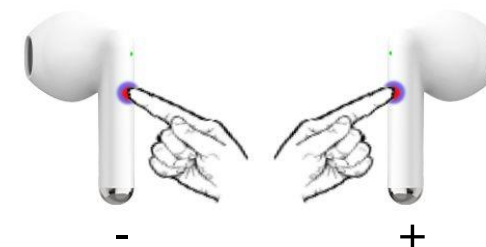
Πατήστε παρατεταμένα το κουμπί πολλαπλών λειτουργιών στο **δεξί** ακουστικό.



## Ένταση ήχου

Πατήστε μία φορά το κουμπί πολλαπλών λειτουργιών στο **δεξί** ακουστικό για να αυξήσετε την ένταση.

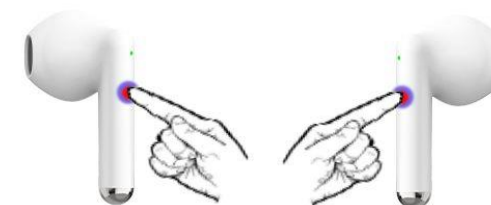
Πατήστε μία φορά το κουμπί πολλαπλών λειτουργιών στο **αριστερό** ακουστικό για να μειώσετε την ένταση.



Πατήστε 1 φορά

## Απόρριψη κλήσης

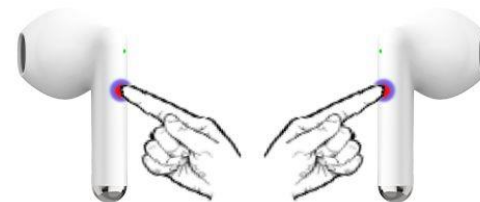
Πατήστε παρατεταμένα το κουμπί πολλαπλών λειτουργιών σε οποιοδήποτε από τα δύο ακουστικά.



Πατήστε παρατεταμένα

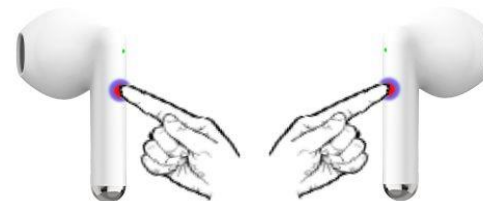
## Αναπαραγωγή / Παύση μουσικής

Πατήστε 2 φορές το κουμπί πολλαπλών λειτουργιών σε οποιοδήποτε από τα δύο ακουστικά για αναπαραγωγή ή παύση μουσικής.



## Απάντηση κλήσεων

Πατήστε 1 φορά σε οποιοδήποτε από τα δύο ακουστικά.



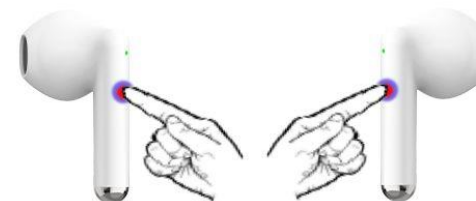
## Τερματισμός κλήσεων

Πατήστε 2 φορές το κουμπί πολλαπλών λειτουργιών σε οποιοδήποτε από τα δύο ακουστικά.



## Ενεργοποίηση φωνητικού βοηθού

Πατήστε 3 φορές το κουμπί πολλαπλών λειτουργιών σε οποιοδήποτε από τα δύο ακουστικά και ο φωνητικός βοηθός της Google ή Siri θα ενεργοποιηθεί.



Πατήστε 3 φορές

**Σημείωση:** Οι διαθέσιμες λειτουργίες ενδέχεται να διαφέρουν ανάλογα με τη συσκευή.

# Έναρξη Χρήσης



## Πριν την πρώτη χρήση

Για την καλύτερη δυνατή απόδοση του προϊόντος, φορτίστε τη θήκη μαζί με τα ακουστικά πριν τη χρήση τους.

Προσοχή! Τα ακουστικά είναι καλυμμένα με ένα πλαστικό προστατευτικό, το οποίο πρέπει να αφαιρεθεί για να γίνει σωστά η φόρτισή τους.

## Λυχνία Φόρτισης

Όταν η λυχνία αναβοσβήνει **κόκκινο** χρώμα, ενώ φορτίζει, τότε η συσκευή δεν είναι πλήρως φορτισμένη.

Όταν η συσκευή έχει φορτίσει πλήρως, τότε η λυχνία είναι σταθερά αναμμένη **κόκκινο** χρώμα.

## Σύζευξη ακουστικών Bluetooth

Για την καλύτερη δυνατή εμπειρία του χρήστη, η αντιστοίχιση μεταξύ αριστερού και δεξιού ακουστικού γίνεται αυτόματα.

## Σύζευξη ακουστικών και κινητής συσκευής:

Αφαιρέστε τα ακουστικά από τη θήκη, το κύριο ακουστικό θα μπει κατευθείαν σε λειτουργία σύζευξης. Ενεργοποιήστε τη λειτουργία Bluetooth στη συσκευή σας, ώστε να συνδεθεί με το TW100.



# Οδηγίες Ασφαλείας

## Μέτρα Προφύλαξης

- Βεβαιωθείτε ότι το προϊόν δεν έχει καμία ζημιά πριν από την πρώτη χρήση. Αν παρατηρήσετε κάποια ζημιά ή κάποια δυσάρεστη οσμή στο προϊόν, μην προχωρήσετε στη χρήση του.
- Το προϊόν πρέπει να φυλάσσεται σε ξηρό και αεριζόμενο περιβάλλον, για να αποφευχθεί η επαφή με λάδια, νερά, υγρασία και σκόνη, που μπορούν να επηρεάσουν την απόδοση του προϊόντος.
- Αποφύγετε τη χρήση διεγερτικών και οργανικών διαλυτικών ή προϊόντων που περιέχουν κάτι από αυτά, για τον καθαρισμό των ακουστικών.
- Η χρήση των ακουστικών πρέπει να γίνεται σύμφωνα με τις οδηγίες χρήσης. Προσοχή στο πως επηρεάζονται τα ακουστικά από το περιβάλλον χρήσης τους.
- Για να εξασφαλιστεί αδιάλειπτη σύνδεση μεταξύ των ακουστικών και του τηλεφώνου, συνιστάται η απόσταση μεταξύ τους να είναι 10-15 μέτρα.
- Συνιστάται να αποσυνδέσετε το προϊόν από την πηγή τροφοδοσίας μόλις φορτιστεί πλήρως και αν η συσκευή δεν πρόκειται να χρησιμοποιηθεί για μεγάλο χρονικό διάστημα.
- Μη χρησιμοποιείτε αξεσουάρ μη συμβατό με το προϊόν. Αυτό μπορεί να οδηγήσει σε δυσλειτουργία του προϊόντος, καθώς και την ακύρωση της εγγύησης.
- Μην προσπαθήσετε να επισκευάσετε το προϊόν μόνοι σας, καθώς αυτό μπορεί να σας εκθέσει σε πιθανούς κινδύνους ηλεκτροπληξίας. Αυτό, επίσης θα οδηγήσει σε ακύρωση της εγγύησης.





# Features

EN

Bluetooth Version:	v5.1
Bluetooth Profiles:	HSP / HFP / A2DP / AVRCP
Bluetooth Frequency:	2.4 Ghz
Bluetooth Range:	10 m
Charging Time:	1.5 h
Playback Time:	5 h, 15 h (when recharged in the case)
Speakers:	Dynamic Drivers 13mm
Earbuds Battery:	25 mAh
Charging Case Battery:	300 mAh
Case Dimensions:	48.9 x 46.7 x 25 mm
Earbuds Dimensions:	34.3 x 16.8 x 18.4 mm

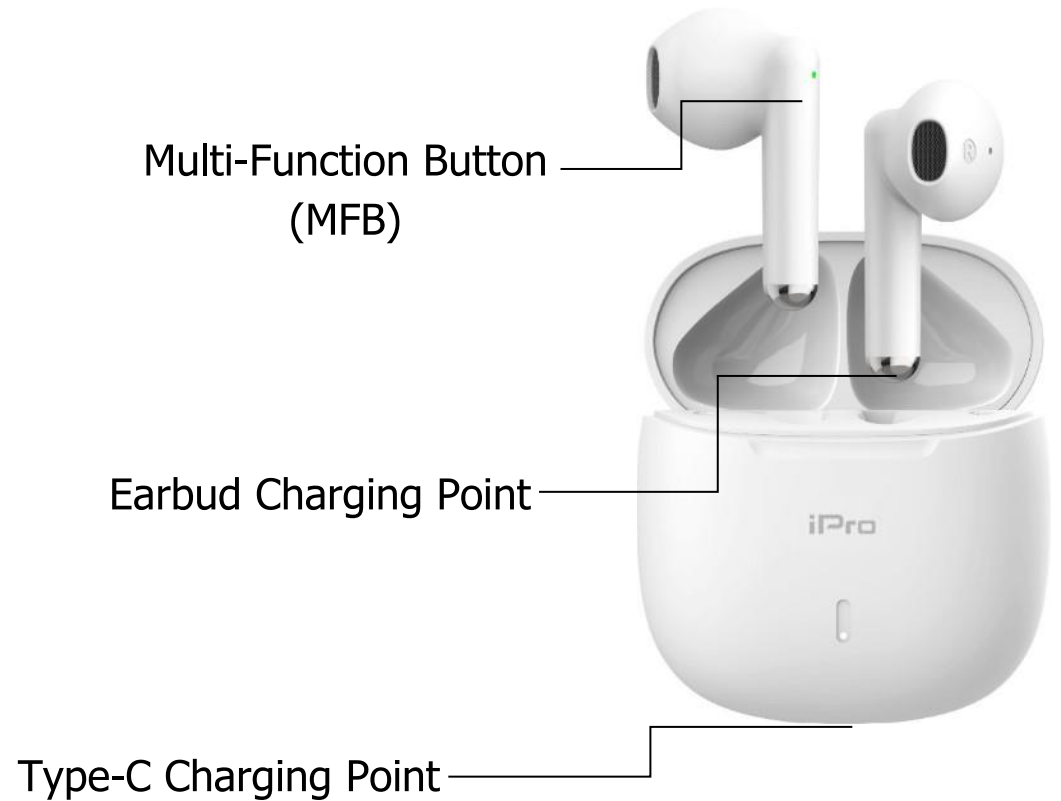
# Overview

## Package Contents

This package contains the items listed below.

**Note:** In case any of the items listed below are missing, contact your supplier immediately.

Items	Qty
True Wireless Earbuds Unit	1
Type-C Charging Cable	1
User Manual	1



# Operating Your Earbuds

## Going to Previous Song

Long press MFB in **left** earbud.



## Going to Next Song

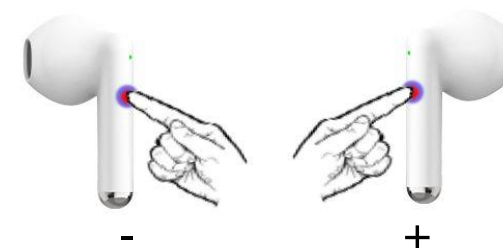
Long press MFB in **right** earbud.



## Volume Up & Down

1 time touching MFB on **right** earbud to **increase** volume.

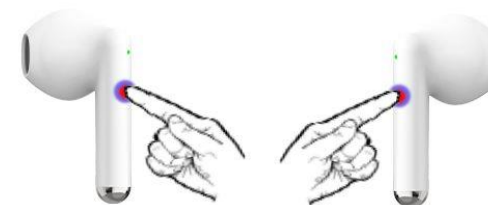
1 time touching MFB on **left** earbud to **decrease** volume.



Press 1 time

## Refuse Call

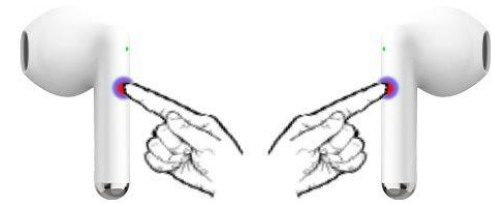
Long press MFB on either of the earbud.



Long press

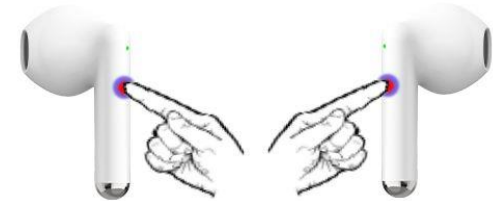
## Pause & Play Song

Double touch on MFB on either of the earbud to **Pause & Play** the song.



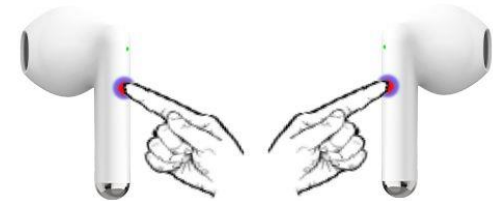
## Receiving Call

Single touch on either of the earbud to receive a call.



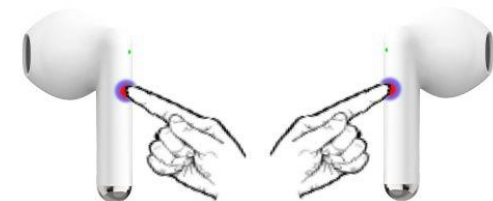
## End Call

Double press either of the earbud on MFB to end the call.



## Using Google Voice Assistance/Siri

Triple-click MFB on either of the earbud and the Google Voice Assistance/Siri will be activated.



Triple-click

**Note:** Control functions may vary as per the device connected.

# Getting Started



## Before First Use

To have the best user experience possible, please charge the charging case and earbuds before the first use.

## Charging LED

When you charge the case, the case LED flashes RED.

When the case is fully charged, the RED LED remains ON.

## Bluetooth Pairing

To facilitate a better user experience, pairing between left and right earbuds is done automatically.

## Pairing between the earbuds and mobile device

Take out the earbuds from the charging case, the main earbud will enter pairing mode automatically, please enable the Bluetooth function on your device to search, pair and connect to the TW100.



# Safety Instructions

## Precautions

- Before using the product check for any damage. If there is any damage or if you observe any unpleasant smell, do not use the product.
- The product should be stored in a dry and ventilated environment, to avoid oil, water, moisture, and dust affecting product performance.
- Avoid using stimulus, organic solvents or items containing these ingredients to clean the Earbuds.
- The use of Earbuds should be correct as per the specification, pay attention to use the influence of the environment on the Earbuds
- To ensure an uninterrupted connection, it is recommended that the distance between the Earbuds and phone is within 10-15 meters.
- It is advisable to unplug the product from the power source once charged fully and if the unit is not to be used for a long time.
- Do not use any accessory which is not compatible with the product, as it may result in a malfunction of the product, which will also void the warranty.
- Do not attempt to service/repair the product on your own, as this may expose you to potential electric shock and hazards, resulting in electrocution. This will also void the warranty claim.



**iPro**

Made in P.R.C.