

# LONGINES

The Longines logo, featuring a stylized winged hourglass, is positioned centrally below the brand name.

INSTRUCTION MANUAL / ΕΓΧΕΙΡΙΔΙΟ ΟΔΗΓΙΩΝ

Εμείς στη LONGINES χαίρομαστε που επιλέξατε ένα ρολόι της συλλογής μας, άξιο κληρονόμο της τεχνονομίας της μάρκας, που βασίζεται στη συνδυασμένη αναζήτηση τεχνικών απαιτήσεων και διαχρονικής κομψότητας.

**H Compagnie des Montres Longines, Francillon S.A. σας παρέχει, με ισχύ από την ημερομηνία αγοράς, εγγύηση είκοσι τεσσάρων (24) μηνών για όλα τα μοντέλα των ρολογιών LONGINES® και εγγύηση πέντε (5) ετών για τα αυτόματα ρολόγια που αγοράστήκαν από την 1η Ιανουαρίου 2021, σύμφωνα με τους όρους που αναφέρονται στην παρούσα εγγύηση.** Η διεθνής εγγύηση LONGINES καλύπτει υφιστάμενες αστοχίες υλικών και κατασκευής κατά τη στιγμή παράδοσης του αγορασθέντος ρολογιού LONGINES («οι αστοχίες»). Η εγγύηση ισχύει μόνο αν το πιστοποιητικό εγγύησης φέρει ημερομηνία και έχει συμπληρωθεί πλήρως από επίσημο αντιπρόσωπο LONGINES («έγκυρο πιστοποιητικό εγγύησης»). Κατά την περίοδο ισχύος της εγγύησης και κατόπιν προσκόμισης έγκυρου πιστοποιητικού εγγύησης, έχετε δικαίωμα δωρεάν επίσκεψης οποιουδήποτε ελαττώματος. Σε περίπτωση που το LONGINES ρολόι σας δεν επανέλθει σε φυσιολογική κατάσταση χρήσης κατόπιν επίσκεψης, η Compagnie des Montres Longines, Francillon S.A δεσμεύεται να το αντικαταστήσει με ένα ρολόι LONGINES με παμοιότητα ή παρόμοια χαρακτηριστικά. Η εγγύηση για το ρολόι αντικατάστασης παύει να ισχύει με τη λήξη της εγγύησης του αντικατασταθέντος ρολογιού.

#### **Η εγγύηση αυτή δεν καλύπτει:**

- τη διάρκεια ζωής της μπαταρίας·
- τη φυσιολογική φθορά και την παλαιώση (για παράδειγμα χαραγμένη κάσα και/ή κρύσταλλο· αλλοίωση του χρώματος και/ή του υλικού, των κασινών, των μπρασελédων και των μη μεταλλικών αλυσίδων, όπως από δέρμα, ύφασμα, καουτσούκ· PVD επίστρωση· μπρονζέ βαφή)·
- ζημιές σε οποιοδήποτε μέρος του ρολογιού ως αποτέλεσμα ακατάλληλης χρήσης/κατάχρησης, ελλιπούς φροντίδας, αμέλειας, ατυχημάτων (χτύπημα, βαθύλωμα, σύνθλιψη, σπάσιμο κρυστάλλου, κ.λπ.) εσφαλμένης χρήσης του ρολογιού, καθώς και παράβλεψης του χειριδιού οδηγίων.

- έμμεσες ή παρεπόμενες φθορές που απορρέουν από τη χρήση, τη μη λειτουργία, τα ελαττώματα ή την ανακρίβεια του ρολογιού LONGINES·
- Χειρισμός ενός ρολογιού LONGINES από μη εξουσιοδοτημένο άτομο (για παράδειγμα για την αντικατάσταση της μπαταρίας, τα σέρβις ή τις επισκευές) ή παραποίηση της αρχικής κατάστασης του ρολογιού ή οποία έγινε εκτός του ελέγχου της Compagnie des Montres Longines, Francillon S.A.

Οποιαδήποτε άλλη αξίωση προς την Compagnie des Montres Longines, Francillon S.A., για παράδειγμα για φθορές επιπρόσθετες εκείνων που ορίζονται στην εν λόγω εγγύηση, αποκλείονται ρητώς, με εξαίρεση τα υποχρεωτικά δικαιώματα που μπορεί να επικαλεστεί ο αγοραστής κατά του κατασκευαστή.

#### **Η ανωτέρω εγγύηση κατασκευαστή:**

- είναι ανεξάρτητη από οποιαδήποτε εγγύηση που μπορεί να παρέχει ο πωλητής και για την οποία δεσμεύεται με αποκλειστική ευθύνη·
- δεν επηρεάζει καθόλου τα δικαιώματα του αγοραστή κατά του πωλητή, ούτε οποιοδήποτε υποχρεωτικό δικαίωμα που μπορεί να επικαλεστεί εναντίον του τελευταίου.

Η εξυπηρέτηση πελατών της Compagnie des Montres Longines, Francillon S.A. εξασφαλίζει την άριστη συντήρηση του LONGINES ρολογιού σας. Αν το ρολόι σας χρειάζεται φροντίδα, εμπιστευθείτε το σε έναν επίσημο αντιπρόσωπο LONGINES ή σε ένα εγκεκριμένο Κέντρο Εξυπηρέτησης LONGINES που θα βρείτε στον ιστότοπό μας [www.longines.com](http://www.longines.com): μπορούν να σας εγγυηθούν ότι η εργασία του πληρωτή τα ποιοτικά πρότυπα της Compagnie des Montres Longines, Francillon S.A.

\* Compagnie des Montres Longines, Francillon S.A., CH-2610 Saint-Imier, Ελβετία.

Το LONGINES ® είναι ένα καταχωρισμένο εμπορικό σήμα.

Αποκτήσατε ένα ρολόι LONGINES και χαϊρώσατε ιδιαίτερα γι' αυτό. Σας συνιστούμε να διαβάσετε προσεκτικά αυτό το εγχειρίδιο οδηγιών πριν από την πρώτη χρήση του LONGINES ρολογιού σας εξασφαλίζοντας την καλή λειτουργία και την αντοχή του. Αν επιθυμείτε περαιτέρω πληροφορίες για το ρολόι σας ή αν αυτό είναι εξοπλισμένο με κάποια πολύπλοκη λειτουργία, μπορείτε να έχετε πρόσβαση σε αναλυτικές πληροφορίες και εκπαιδευτικά σεμινάρια μέσω του ιστοτόπου μας [www.longines.com/instruction-manual](http://www.longines.com/instruction-manual) ή σκανάροντας τον κωδικό QR







<b>Διεθνής εγγύηση</b>	<b>2</b>
<b>Υδατοστεγανότητα</b>	<b>3</b>
<b>Ρύθμιση ώρας</b>	<b>4</b>
<b>Κάρτα εγγύησης Longines</b>	<b>5</b>

## Προφυλάξεις σχετικά με την υδατοστεγανότητα

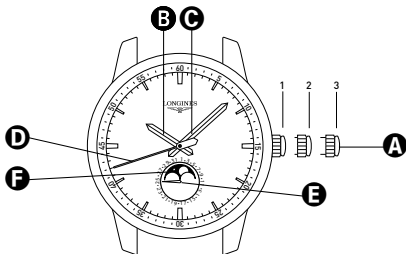
Η υδατοστεγανότητα ενός ρολογιού μπορεί να επηρεαστεί από αλλοίωση οφειλόμενη σε ξηρότητα των ενώσεων ή σε τυχαίο χτύπημα της κορώνας. Για τη διατήρηση της υδατοστεγανότητας του ρολογιού σας, σας συνιστούμε να το βρέχετε με γλυκό νερό μετά από κάθε επαφή με θαλασσινό νερό και να ελέγχετε τη στεγανότητα του μια φορά το χρόνο σε εξουσιοδοτημένο Κέντρο Εξυπηρέτησης LONGINES. Μην ανοίξετε σε καμία περίπτωση μόνος(-η) σας το ρολόι σας.

**ΣΗΜΑΝΤΙΚΟ!** Μην ενεργοποιείτε ποτέ την κορώνα ρύθμισης ώρας και/ή τα πιεζόμενα κουμπιά ενώ το ρολόι βρίσκεται κάτω από το νερό και βεβαιωθείτε ότι η κορώνα και τα πιεζόμενα κουμπιά είναι πατημένα/βιδωμένα πριν από κάθε βύθιση στο νερό.

1	2	3	4	5
Καμία	Μη υδατοστεγανό	όχι	όχι	όχι
3 bar	 Στεγανό σε πίεση έως 3 bar (30 m)*	ναι	ναι	ναι
5 bar	 Στεγανό σε πίεση έως 5 bar (50 m)*	ναι	ναι	ναι
10 bar	 Στεγανό σε πίεση έως 10 bar (100 m)*	ναι	ναι	ναι
30 bar	 Στεγανό σε πίεση έως 30 bar (300 m)*	ναι	ναι	ναι

- 1 ένδειξη πάνω στην κάσα
- 2 επεξήγηση\*
- 3 βροχή, πλύσιμο χεριών
- 4 ντους, πλύσιμο πιάτων, δουλειές σπιτιού και μπάνιο
- 5 κολύμβηση, κατάδυση με αναπνευστήρα

\* Οι τιμές που αναφέρονται σε μέτρα για την υδατοστεγανότητα αντιστοιχούν στην πίεση που ασκείται σύμφωνα με το πρότυπο ISO 22810.



- |                       |                              |
|-----------------------|------------------------------|
| <b>A</b> Κορώνα       | <b>D</b> Δευτερολεπτοδείκτης |
| <b>B</b> Ωροδείκτης   | <b>E</b> Δείκτης ημερομηνίας |
| <b>C</b> Λεπτοδείκτης | <b>F</b> Φάση της Σελήνης    |

Δείχνει τις ώρες, τα λεπτά, τα δευτερόλεπτα, την ημερομηνία και τις φάσεις της Σελήνης.

#### Βιδωτή κορώνα

Ορισμένα μοντέλα LONGINES διαθέτουν βιδωτή κορώνα, την οποία πρέπει να ξεβιδώνετε πριν από τη ρύθμιση της ώρας, τη διόρθωση της ημερομηνίας ή το κούρδισμα, περιστρέφοντάς την αριστερόστροφα. Αφού πραγματοποιήσετε τις ρυθμίσεις, επαναφέρετε την κορώνα στη θέση **1** και μετά πιέστε την ξανά προς τα μέσα και βιδώστε την σφιχτά, έτσι ώστε να διασφαλιστεί η στεγανότητα του ρολογιού.

## Ρύθμιση της ώρας και σταμάτημα δευτερολεπτοδείκτη

Τραβήξτε την κορώνα προς τα έξω στη θέση **3** όταν ο δευτερολεπτοδείκτης είναι στη θέση 60. Περιστρέψτε την κορώνα προς τα εμπρός ή προς τα πίσω μέχρι την επιθυμητή ένδειξη ώρας. Μόλις συγχρονιστεί η ώρα, πιέστε ξανά την κορώνα προς τα μέσα στη θέση **1**.

Αν δεν έχετε φορέσει το μηχανικό ρολόι σας, πρέπει να το κουρδίσετε χειροκίνητα κατά περίπου τριάντα στροφές.

**Αποφεύγετε τη γρήγορη διόρθωση της ημερομηνίας μεταξύ 8 μ.μ. και 3 π.μ.**

## Γρήγορη διόρθωση ημερομηνίας

Τραβήξτε την κορώνα προς τα έξω στη θέση **2** και μετά περιστρέψτε την προς τα εμπρός μέχρι την επιθυμητή ένδειξη ημερομηνίας. Όσο εκτελείτε αυτήν την ενέργεια, το ρολόι σας συνεχίζει να λειτουργεί: δεν θα χρειαστεί ρύθμιση της ώρας. Η ρύθμιση της ημερομηνίας είναι απαραίτητη μετά τους μήνες με λιγότερες από 31 ημέρες. Πιέστε ξανά την κορώνα προς τα μέσα στη θέση **1**. Η ημερομηνία θα αλλάξει όταν ο ωροδείκτης περάσει από τα μεσάνυχτα.

## Διόρθωση των φάσεων της Σελήνης

Τραβήξτε την κορώνα προς τα έξω στη θέση **2** και μετά περιστρέψτε την προς τα πίσω μέχρι να εμφανιστεί η πανσέληνος στο κέντρο του παραθύρου φάσεων της Σελήνης. Βρείτε την ημερομηνία της τελευταίας πανσελήνου και περιστρέψτε την κορώνα προς τα πίσω τόσες φορές όσες είναι οι ημέρες που παρήλθαν από την τελευταία πανσέληνο. Στη συνέχεια, πιέστε ξανά την κορώνα προς τα μέσα στη θέση **1**. Όσο εκτελείτε αυτήν την ενέργεια, το ρολόι σας συνεχίζει να λειτουργεί: δεν θα χρειαστεί ρύθμιση της ώρας.

Σκανάρετε με τη φωτογραφική μηχανή του smartphone σας τον κωδικό QR της κάρτας εγγύησης του ρολογιού σας, για να έχετε πρόσβαση στον ιστότοπο της LONGINES. Εκεί θα βρείτε, μεταξύ άλλων, το εγχειρίδιο οδηγιών του ρολογιού σας, διαθέσιμο σε 33 γλώσσες, καθώς και τις συμβουλές συντήρησης και τους όρους της εγγύησης.



This warranty certificate is only valid if duly completed by an authorised Longines retailer. For specific information, please refer to [www.longines.com/warranty](http://www.longines.com/warranty) or scan the QR code.

Ce certificat de garantie n'est valable que dûment complété par un détaillant Longines agréé. Pour plus d'informations, veuillez consulter [www.longines.com/warranty](http://www.longines.com/warranty) ou scanner le code QR.

Date: Purchase/Achat

20	01	2021
Day/Mon	Month/ Mois	Year/Année

J.61TF 200001

Retailer/Détaillant

**ZOPPI**  
JUWELIER - CHUR

Reference no./N° de Référence  
L 4.805.4.11.6  
Serial no./N° de Série  
49385722

F2.41.2-2017

\*\*\*PROTECT YOUR HERE-TO-FORALLIANT BUYER RIGHTS!\*\*\*

Μπορείτε επίσης να έχετε πρόσβαση σε αυτές τις πληροφορίες μέσω του κωδικού QR που βρίσκεται μέσα στο εγχειρίδιο οδηγιών ή πληκτρολογώντας: [www.longines.com/instruction-manual](http://www.longines.com/instruction-manual)



**LONGINES**

The Longines logo, featuring a stylized winged hourglass, is positioned centrally below the brand name.

[www.longines.com/instruction-manual](http://www.longines.com/instruction-manual)